

/ / /

CJ20

CJ20



-5 ~+40 24 +35
2000m
+40 50%

20 90%

3

±5°



CJ20

4.4 接触器的主要参数及技术性能指标(见表2)。

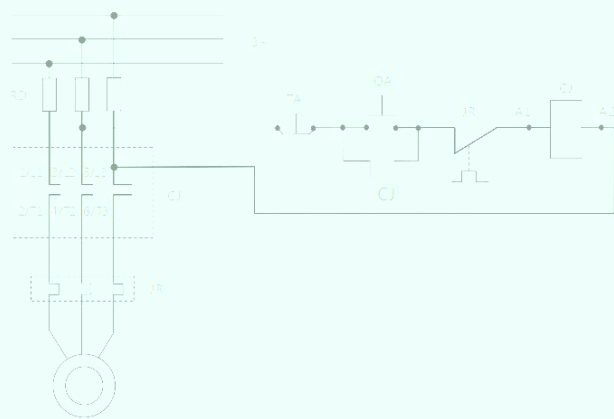
表2

| 接触器 | 额定电压(V) | 约定自由电压(U _f) (V) | AC-3 使用类别下可控制的最大功率(MW) | | | 每小时操作次数 | AC-3 使用类别(A _N /I _N AC-3) | 线圈功率(W) | 线圈电压(VA/VA) | 选用的熔断器(SCPD)型号 |
|----------|---------|-----------------------------|------------------------|------|------|---------|--|---------|-------------|----------------|
| | | | 220V | 380V | 660V | | | | | |
| CJ20-10 | 10 | 10 | 2.2 | 4 | 4 | | | 65/9 | RT16-20 | |
| CJ20-16 | 16 | 16 | 4.5 | 7.5 | 11 | | | 100 | RT16-32 | |
| CJ20-25 | 25 | 32 | 5.5 | 11 | 13 | | | | RT16-50 | |
| CJ20-40 | 40 | 50 | 11 | 22 | 23 | 1000 | | 175/14 | RT16-100 | |
| CJ20-63 | 63 | 80 | 18 | 36 | 36 | 1000 | | 180/16 | RT16-150 | |
| CJ20-100 | 100 | 125 | 30 | 60 | 60 | 1000 | 100 | 110/14 | RT16-250 | |
| CJ20-160 | 160 | 200 | 50 | 100 | 100 | 1000 | 100 | 110/14 | RT16-400 | |
| CJ20-250 | 250 | 320 | 80 | 160 | 170 | 1000 | 100 | 110/14 | RT16-630 | |
| CJ20-400 | 400 | 500 | 130 | 260 | 270 | 1000 | 100 | 110/14 | RT16-1000 | |
| CJ20-630 | 630 | 800 | 220 | 440 | 470 | 1000 | 100 | 110/14 | RT16-2000 | |

4.5 辅助触头的规格种类、数量及基本参数(见表3)。

| 接触器型号 | 约定自由电压/额定电压(V) | 额定线圈电压(V) | 额定工作电压(V) | | 额定线圈电流(A) | | 额定控制容量 | | 额定功耗(W) |
|--------------|-----------------|-----------|-----------|-----|-----------|------|----------------|--------------|----------|
| | | | 交流 | 直流 | 交流 | 直流 | AC-15 | DC-13 | |
| CJ20-10~100 | 10 ² | 63V | 220 | 110 | 0.25 | 0.12 | AC-15 300VA | DC-13 30W | 1.5~17.5 |
| CJ20-63~160 | 10 ² | 690 | 220 | 110 | 1.4 | 0.6 | AC-15 300VA | DC-13 60W | 常开/常闭 |
| CJ20-250~630 | 10 ² | 690 | 380 | 220 | 1.3 | 0.27 | AC-15 500VA | DC-13 60W | 常开/常闭 |
| CJ20-1000 | 10 ² | 690 | 220 | 110 | 2.3 | 0.6 | AC-15 500VA | DC-13 60W | 常开/常闭 |

4.6 接线图。



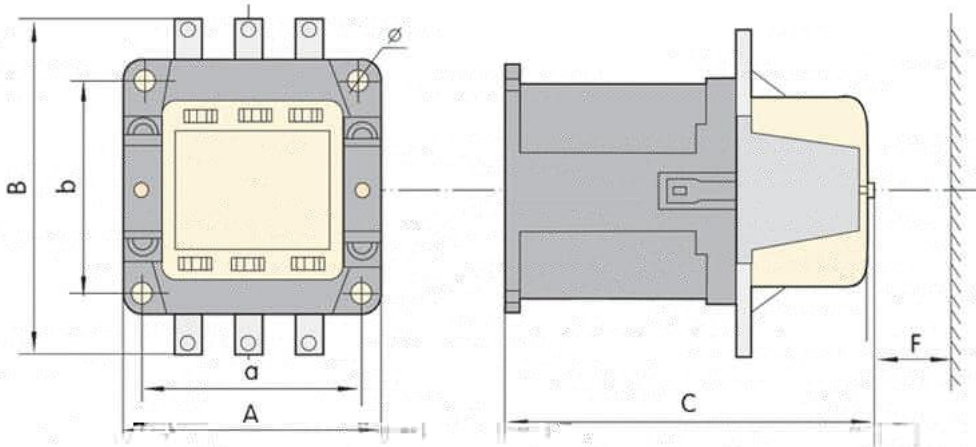
CJ20-16 交流接触器

线圈电压多规格可选



参数信息


| | | | |
|------|----------------------------|------|-------|
| 品牌 | 正泰 | 名称 | 交流接触器 |
| 型号 | CJ20-16 | 工作电流 | 16A |
| 操作频率 | 1200次/小时 | 绝缘电压 | 690V |
| 线圈电压 | AC 50V、110V、127V、220V、380V | | |
| | DC 110V、220V | | |



| 型号 | A | B | C | a | b | F | φ |
|------------|------|------|-------|---------|---------|----|----|
| CJ20-10-10 | 44.5 | 72.5 | 116.5 | 35±0.20 | 60±0.37 | 17 | 10 |

CJ20-16





接线图

CONNECTION DIAGRAM

